

Les arbres remarquables de Braine-le-Château



paris le vert du monde



Réalisation du Royal Syndicat d'Initiative de Braine-le-Château 2022

LISTE DES ARBRES REMARQUABLES

	Adresse	Nom français	Nom latin	Circonférence	Hauteur	Commentaire
1	Parc du château - Grand'Place 1	Platane commun	Platanus x acerrifolia	712	30	Propriété privée
2		Hêtre commun	Fagus sylvatica	430	34	
3		Platane commun	Platanus x acerifolia	383	37	
4		Tilleul argenté pleureur	Tilia petiolaris	340	23	
5		Chêne pédonculé	Quercus robur	345	26	
6		If commun	Taxus Baccata	478	15	If de la décapitation, planté par Martin de Hornes le 5 juin 1568
7		Charme commun	Carpinus betulus	274	20	Situé entre le sentier et la rivière du Hain
8	Grand'Place de Braine-le-Château	Tilleul argenté	Tilia tomentosa	250	18	
9		Tilleul de Hollande	Tilia x europaea	244	19	
10	Rue de Tubize 23	Marronnier d'Inde	Aesculus hippocastanum	390	18	Propriété privée
11	Rue de la vallée 16	Aubépine sp.	Crataegus sp.		1	Propriété privée
12	Chapelle Notre- Dame au bois - Rue Auguste Latour	Tilleul à petites feuilles	Tilia cordata	354	20	
13		Hêtre commun	Fagus sylvatica	361	30	
14	Rue Nicolas Baudine	Chêne pédonculé	Quercus robur	310	29	
16	Rue du bois d'Apechau	Aubépine sp.	Crataegus sp.			Propriété privée
18	Rue latérale	If commun	Taxus baccata	415	16	
19		Tilleul à grandes feuilles	Tilia platyphyllos	260	29	
21	Rue du bois de samme à Wauthier- Braine	Platane commun	Platanus x acerifolia	222	32	66 sujets à gauche et 73 sujets à droite
22	Rue du grand Lombroux 4 à Wauthier-Braine	Charme commun	Carpinus betulus	400	16	Propriété privée
24	I.P.P.J. - Avenue des boignées à Wauthier-Braine	Chêne rouge d'Amérique	Quercus rubra	450	30	Propriété privée. Seul le chêne rouge d'Amérique est visible de la route.
25		Hêtre commun	Fagus sylvatica	340	30	
26		Paulownia	Paulownia tomentosa	230	20	
27		Hêtre commun	Fagus sylvatica	295	38	
28		Chêne pédonculé	Quercus robur	290	30	
29		Hêtre commun	Fagus sylvatica	365	36	



LISTE DES ARBRES À REMARQUER (pas encore classés)

	Adresse	Nom français	Nom latin	Circonférence	Hauteur	Commentaire
1	Vieux chemin de Hal	Alignement de charmes, saules et chênes				
2	Sentier Muraes	Néflier	Mespilus germanica			Le long du sentier communal
3	Rue fonds Gouvard 1A	Épicéa	Picea exelsa	150	30	Propriété privée
4	Rue Flachaux	Chêne pédonculé	Qercus robur	150	20	En bordure de prairie
5	Drève du bois d'Haumont	Chêne pédonculé	Qercus robur	180	20	32 sujets
6	Rue du grand Lombroux 23	Séquoia géant	Sequoiadendron giganteum	420	45	
7	Drève entrée du château de Samme	Tilleul à petites feuilles	Tilia cordata	300	25	Propriété privée – 32 sujets
8	Rue de Tubize 47	Tilleul à petites feuilles	Tilia cordata	200	25	
9	Rue des écoles à Wauthier-Braine	Platane commun	Platanus acerifolia	180	20	
10	Les Monts	Hêtre commun	Fagus sylvatica			15 sujets
11	Entre rue des comtes de Robiano, rue de la vallée et rue St-Roch	Charme	Carpinus betulus			2 sujets – dans la prairie
12	Chemin du bois moulin 15	Hêtre commun	Fagus sylvatica			2 sujets – à l'entrée d'une propriété privée
13	Bon Dieu des Monts	If commun	Taxus baccata			
14	Rue des Manettes, entre n°30 et n°32	Chêne	Quercus			Dans une prairie

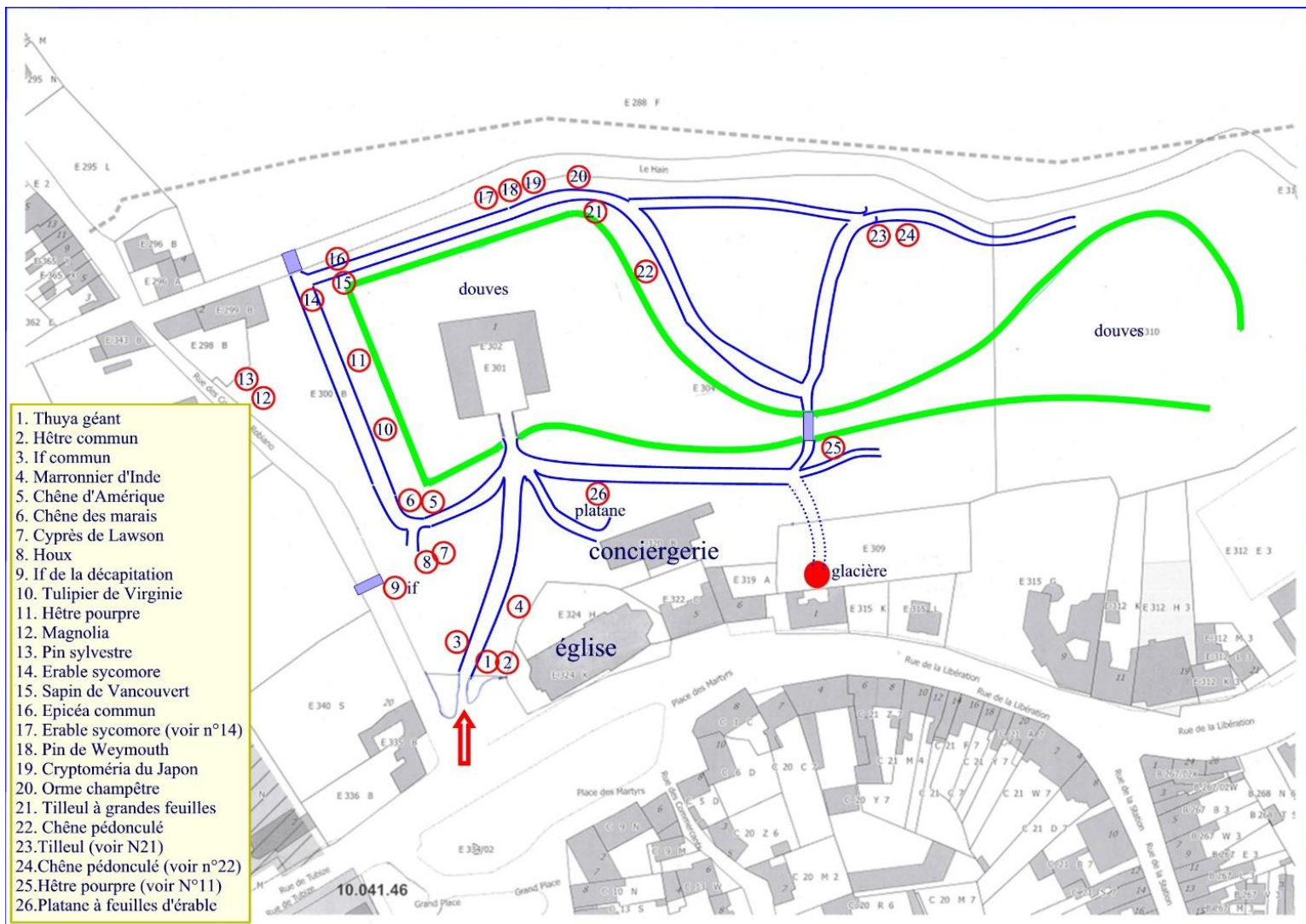


PARC DU CHÂTEAU (PROPRIÉTÉ PRIVÉE)

Visites du parc possible lors d'événements ponctuels organisés par le Syndicat d'Initiative ou lors de visites de groupe. Pour plus d'informations : tourisme@braine-le-chateau.be ou 02/366 93 49.

Prochains événements :

- **Petit Tour de Braine-le-Château** – samedi 02 juillet à 14h
- **Concert au château** – vendredi 19 août à 20h
- **Journées du Patrimoine** – samedi 10 septembre et dimanche 11 septembre à 14h-15h et 16h



Les deux arbres les plus importants du parc du château sont le platane à feuille d'érable et l'if de la décapitation.

Le Platane à feuille d'érable :



Platane à feuilles d'érable (*Platanus acerifolia*)

Circonférence de plus de 6 mètres, à 1,30 m du sol !



La tradition veut que ce platane à feuilles d'érable et non pas un érable du Canada (voir *acer platanoides* ci-dessous) comme indiqué dans plusieurs textes, serait un don de Choiseul, ministre (de 1758 à 1770) de Louis XV (roi de 1715 à 1774), au prince de Tour et Taxis (propriétaires du château de 1670 à 1835).

et non pas un érable (*acer platanoides*) reconnaissable à ses fruits ou "samares".

Les feuilles, caduques, à 5 lobes séparés par des sinus arrondis, sont opposées, vert clair et glabres.



A l'automne, les feuilles viuent au jaune d'or.

Les samares forment un angle obtus, sans jamais être dans le prolongement l'une de l'autre.



L'If de la décapitation :

Dans la rue des Comtes de Robiano vous apercevez, derrière le mur d'enceinte du château, un if séculaire, arbre planté, selon la tradition, par Martin de Hornes en 1568 en souvenir de l'exécution à Bruxelles, par ordre du duc d'Albe, de son parent Philippe de Montmorency, comte de Hornes.



CARTE - BALADE À BRAINE-LE-CHÂTEAU



Arbres remarquables



Haies remarquables



Arbres à remarquer

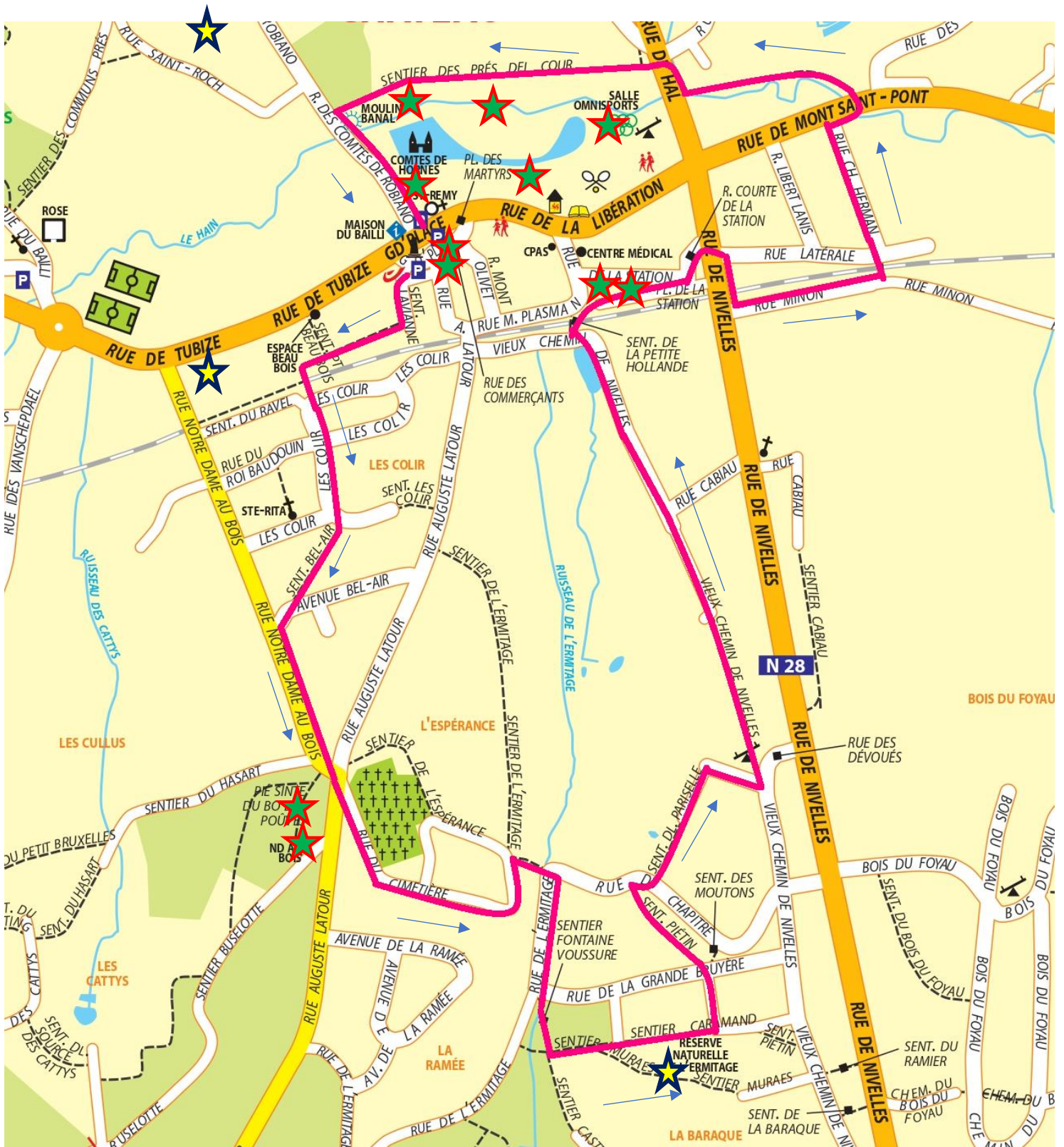


Balade au départ de la Grand'Place de Braine-le-Château (5.5 km)

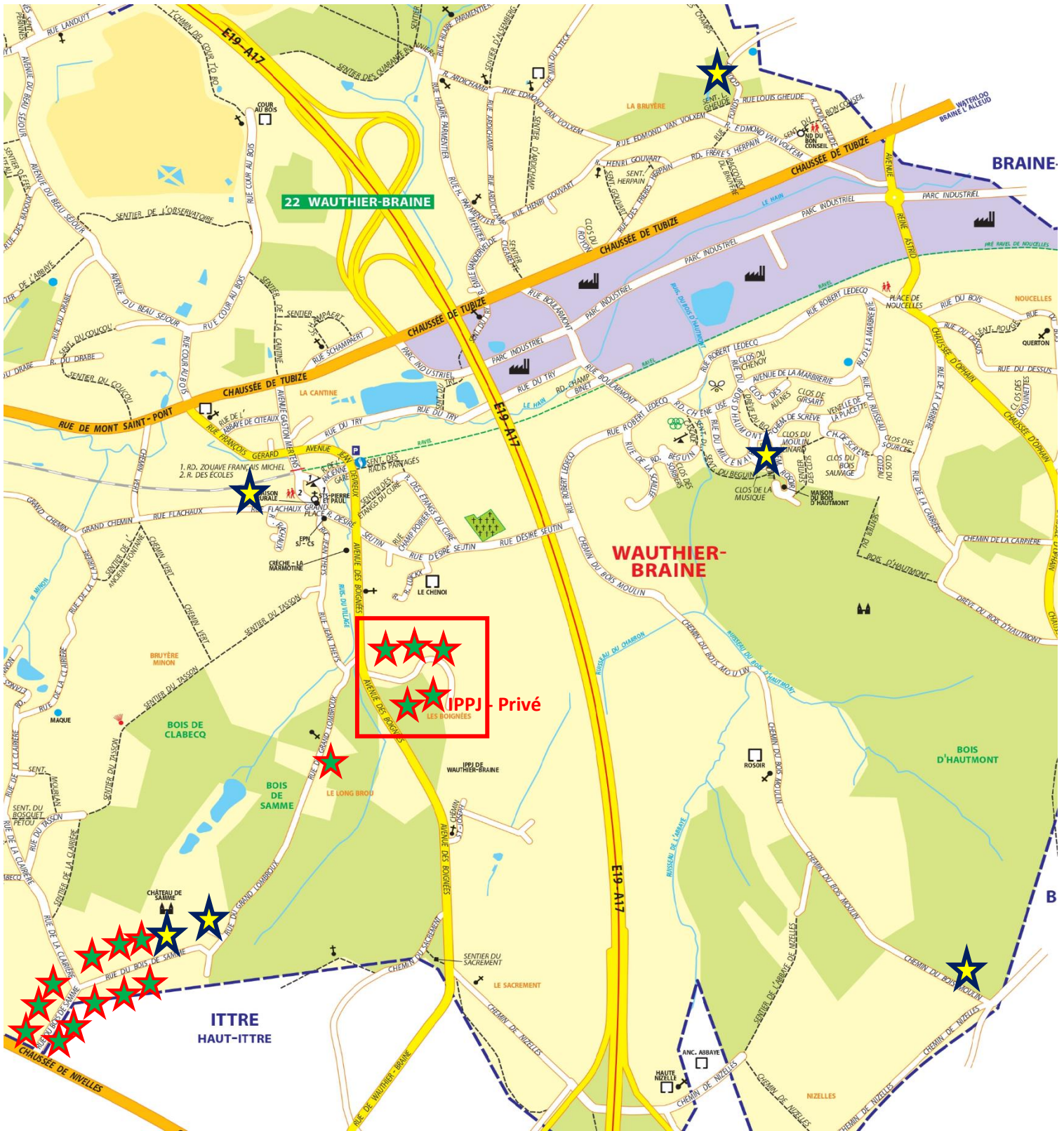


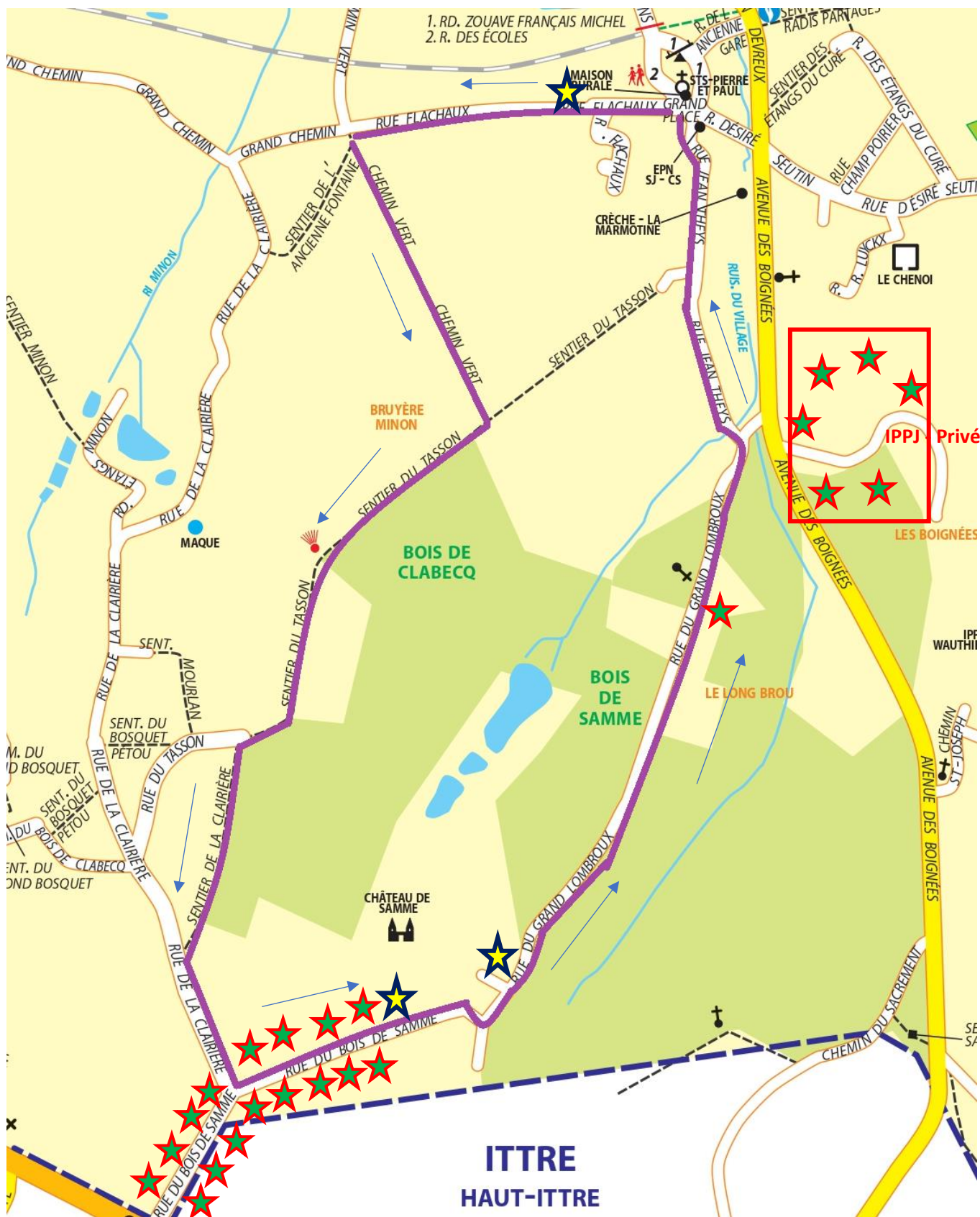
Balade au départ de la Grand'Place de Wauthier-Braine (4 km)





CARTE - BALADE À WAUTHIER-BRAINE





Réalisation du Royal Syndicat d'Initiative de Braine-le-Château 2022

Pour plus d'informations : <https://geoportail.wallonie.be/home.html>

Le site de l'information géographique wallonne.



Exposition

Wallonie patrimoine AWaP



**02/07/22 >
21/08/22**

**Ces Arbres témoins
de notre Histoire**

**Maison du Bailli
Grand' Place, 20 à 1440 Braine-le-Château**

🕒 du mercredi au dimanche de 13h à 17h
☎ 02 366 93 49
🌐 www.braine-le-chateau.be/tourisme

Royal Syndicat d'Initiative de Braine-le-Château

20 Grand'Place, 1440 Braine-le-Château

02/366 93 49 – tourisme@braine-le-chateau.be

www.braine-le-chateau.be/tourisme

Braine-le-Château Tourisme

Nos bureaux sont ouverts du mardi au dimanche de 13h à 17h

